



FONDAZIONE
LEONE MORESSA

PER LO STUDIO E LA VALORIZZAZIONE
DELL'ARTIGIANATO E LA PICCOLA IMPRESA
ISTITUTO DI STUDI E RICERCHE

LE RIMESSE IN VENETO

Analisi e mappatura dei flussi monetari
in uscita dal Veneto nel 2009

| | |
|--------------------------|---|
| Introduzione | 2 |
| La situazione veneta | 3 |
| Il dettaglio provinciale | 6 |

Luglio 2010

LE RIMESSE IN VENETO

Introduzione

L'obiettivo di questo lavoro è fornire un quadro il più completo possibile di come le rimesse degli stranieri si siano evolute negli ultimi quattro anni nella regione Veneto. Ma cosa sono le rimesse? Le rimesse sono le quantità di denaro gli stranieri inviano nei paesi d'origine. Le rimesse costituiscono per i paesi più arretrati un valido strumento per il loro sviluppo futuro in quanto possono essere considerati aiuti che giungono direttamente alle persone che ne hanno più bisogno, dimostrando di essere forme di aiuto più efficaci rispetto a quelle che giungono dai canali considerati tradizionali.

Una premessa da fare per questo lavoro riguarda i dati utilizzati di fonte Banca d'Italia, che censisce i flussi di denaro che transitano per i canali di intermediazione regolari (banche, poste, agenzie ...), ben consapevoli del fatto che questi dati non considerano i flussi che transitano per i canali informali (trasferimenti a mano tramite familiari, conoscenti, corrieri, ...). I flussi che passano per questi canali si stima possano avere una consistenza almeno pari a quella dei flussi che transitano per i canali ufficiali; mancano però riscontri oggettivi e quindi questi costituiscono dati non analizzabili.

Il fenomeno delle rimesse negli ultimi anni sta assumendo un peso sempre maggiore: basti pensare che nel 2000 le rimesse effettuate dagli stranieri rappresentavano solo il 0,05% del PIL nazionale arrivando a quota 0,44% nel 2009. Nasce da qui la necessità di cercare di indagare in maniera più approfondita il fenomeno. Sappiamo che nel 2009 dall'Italia sono usciti circa 6,7 miliardi di euro e che la quota riferita al Veneto è pari al 6,3% del totale. In regione l'aumento delle rimesse nel periodo 2000-2009 è stato pari al 1.222% e rappresenta lo 0,4% della quota del PIL regionale prodotto al 2009.

Obiettivo dell'analisi è cercare di descrivere la situazione del Veneto cercando di fornire un quadro della destinazione dei flussi delle rimesse partendo dal dettaglio provinciale.

La situazione veneta

Nel 2009 il flusso di denaro in uscita dal Veneto ha superato la cifra di 427 milioni di euro. Padova è la provincia da cui esce la maggior quantità di rimesse pari quasi a un quarto della somma complessiva veneta, seguita da Verona (20,2%) e Venezia (19,3%).

Nell'arco degli ultimi 5 anni si è registrato un aumento dei flussi monetari in uscita dal nostro Paese dell'84,8%, mentre nell'ultimo anno l'incremento è stato appena dello 0,4%. Addirittura, province quali Padova, Rovigo e Treviso hanno fatto segnare una variazione negativa, mentre Venezia ha evidenziato un trend nettamente positivo, pari all'8,6%.

Rapportando il volume delle rimesse in uscita da Veneto rispetto al valore aggiunto si calcola un valore dello 0,32%. Questo significa che una parte, anche se marginale, di tutta la ricchezza prodotta in regione non rimane nel territorio ma esce dai confini regionali, con conseguenze che impattano prevalentemente sui livelli di consumo e di investimento finale in Veneto.

Per fornire una dimensione del fenomeno rimesse nella nostra regione, si è tentato di determinare quanto denaro ciascun straniero residente riesca a far defluire dal Veneto. In media si tratta di 941€, che non è altro che il rapporto tra il volume delle rimesse e gli stranieri regolarmente residenti nel territorio. Questo dato è in grado di fornire solo un'informazione indicativa di quanto sia la propensione di ciascun straniero a mandare ai propri cari nel proprio paese di origine le risorse guadagnate nel territorio veneto.

Le rimesse procapite così calcolate permettono di verificare come Venezia e Padova con oltre 1.200 euro fanno registrare i valori più elevati, e Belluno il più basso (597€). Nelle altre province le somme si attestano su valori intermedi.

**Tab. 1. Rimesse, variazione %, rimesse procapite e rapporto con valore aggiunto
Anno 2009**

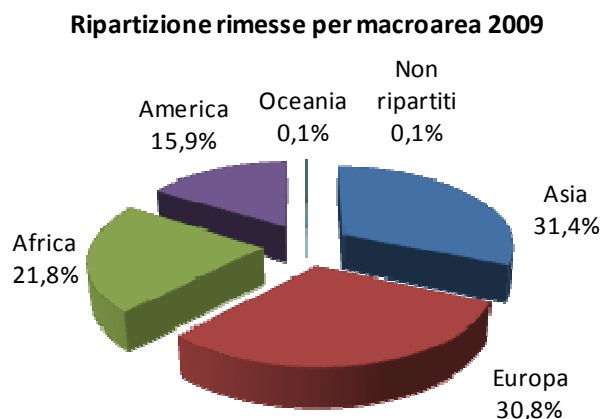
| Province | Rimesse (in miagl. di €) | Incid. % | Var. rimesse 2005-2009 | Var. rimesse 2008-2009 | Rimesse pro capite (in €) | Rimesse / valore aggiunto (in %) |
|---------------|-----------------------------|---------------|---------------------------|---------------------------|------------------------------|--|
| Belluno | 7.596 | 1,8% | 78,6% | 4,1% | 597 | 0,13% |
| Padova | 101.169 | 23,7% | 81,7% | -5,8% | 1.267 | 0,40% |
| Rovigo | 18.486 | 4,3% | 14,5% | -2,3% | 1.195 | 0,30% |
| Treviso | 66.533 | 15,6% | 57,1% | -1,8% | 692 | 0,28% |
| Venezia | 82.432 | 19,3% | 130,3% | 8,6% | 1.298 | 0,35% |
| Verona | 86.444 | 20,2% | 94,6% | 0,2% | 898 | 0,35% |
| Vicenza | 64.864 | 15,2% | 98,7% | 3,9% | 717 | 0,27% |
| Veneto | 427.524 | 100,0% | 84,8% | 0,4% | 941 | 0,32% |

Elaborazione Fondazione Leone Moressa su dati Banca d'Italia, Istat e Prometeia

Analizzando la ripartizione delle rimesse tra le varie macroaree di destinazione, si nota come l'Asia sia il continente dove arriva il maggior flusso di rimesse (31,4%), seguito dai paesi europei (30,8%), dall'Africa (21,8%) e dalle Americhe (15,9%). L'aumento più consistente delle rimesse negli ultimi cinque anni si è verificato verso i paesi asiatici (270%), mentre dal 2008 si osserva un calo nei flussi verso l'Europa (-1,4%) e l'Africa (-7,9%). Rimane positivo il trend invece sia per l'Asia (3,3%), che per le Americhe (11,2%).

Tab.2. Graf. 1. Rimesse 2009 e variazione delle rimesse per macro area

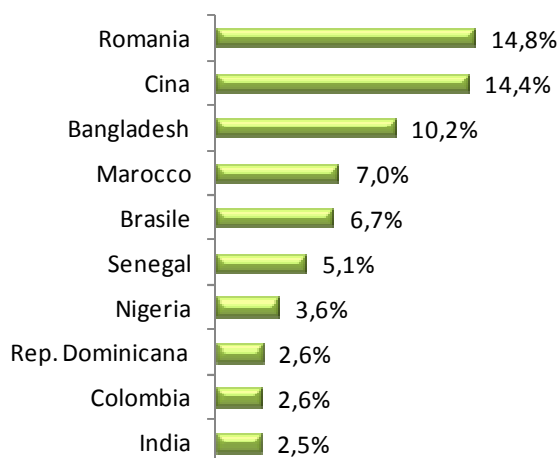
| | Rimesse (migl. €) | Var % rimesse 2005- 2009 | Var % rimesse 2008- 2009 |
|---------------|----------------------|-----------------------------------|-----------------------------------|
| Asia | 134.133 | 270,5% | 3,3% |
| Europa | 131.740 | 29,9% | -1,4% |
| Africa | 93.015 | 56,4% | -7,9% |
| America | 67.986 | 99,3% | 11,2% |
| Oceania | 434 | 236,4% | 118,1% |
| Non ripartiti | 216 | | |
| Totale | 427.524 | 84,8% | 0,4% |



Elaborazione Fondazione Leone Moressa su dati Banca d'Italia

Considerando i singoli paesi di destinazione delle rimesse, la Romania e la Cina sono i principali beneficiari delle rimesse che escono dal territorio veneto, raccogliendo rispettivamente il 14,8% e il 14,4% dei flussi di uscita. Segue il Bangladesh, il Marocco, il Brasile e il Senegal, paesi verso i quali sono stati inviate nell'ultimo almeno il 5% delle rimesse totali.

Graf. 2. Primi dieci paesi di destinazione delle rimesse della regione veneto Anno 2009



Elaborazione Fondazione Leone Moressa su dati Banca d'Italia

Per quanto riguarda le rimesse procapite si osserva una maggiore propensione all'invio di denaro nel paese di origine da parte di coloro che provengono dal continente americano: in particolare, mediamente un brasiliano porta fuori dal Veneto 4.344€, un dominicano 5.268€ e un colombiano 5.196€. Cinesi, bengalesi e senegalesi inviano in patria oltre 2mila € a testa, mentre i rumeni e i marocchini appena, rispettivamente, 690€ e 555€.

**Tab. 3. Rimesse pro-capite dei primi dieci paesi destinatari
Anno 2009**

| | Paese | Rimesse (in migl. di €) | Rimesse pro-capite (in €) |
|----|-----------------|------------------------------------|--------------------------------------|
| 1 | Romania | 63.075 | 690 |
| 2 | Cina | 61.554 | 2.484 |
| 3 | Bangladesh | 43.680 | 2.714 |
| 4 | Marocco | 30.031 | 555 |
| 5 | Brasile | 28.503 | 4.344 |
| 6 | Senegal | 21.713 | 2.693 |
| 7 | Nigeria | 15.184 | 1.361 |
| 8 | Rep. Dominicana | 11.089 | 5.268 |
| 9 | Colombia | 10.922 | 5.196 |
| 10 | India | 10.731 | 867 |
| | Veneto | 427.524 | 941 |

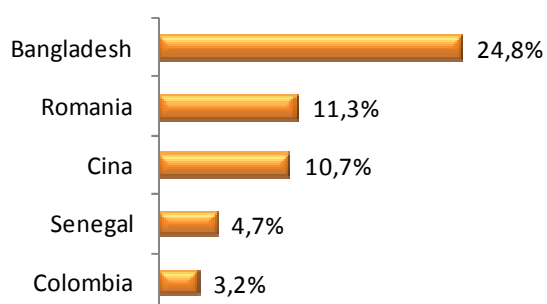
Elaborazione Fondazione Leone Moressa su dati Banca d'Italia e Istat

Dettaglio provinciale

Vengono riportati di seguito per ciascuna delle province venete i dati relativi ai primi cinque paesi di destinazione delle rimesse e per ciascuno di essi l'importo medio inviato annualmente dai cittadini stranieri regolarmente residenti nel territorio.

Nella provincia di Venezia il Bangladesh è il paese che riceve in termini assoluti il maggior volume di rimesse con più di 20 milioni di euro inviati nell'ultimo anno, mentre i cittadini senegalesi e i colombiani si distinguono per l'elevato importo che mediamente inviano in patria.

Graf. 3 Tab. 4. Primi cinque paesi di destinazione delle rimesse della provincia di VENEZIA e rimesse procapite, anno 2009

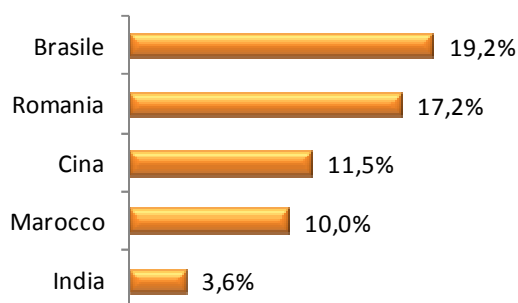


| Paese | Rimesse pro-capite (in euro) |
|------------|------------------------------|
| Bangladesh | 3.619 |
| Romania | 821 |
| Cina | 2.291 |
| Senegal | 4.470 |
| Colombia | 6.995 |

Elaborazione Fondazione Leone Moressa su dati Banca d'Italia e Istat

Nella provincia di Verona il principale paese destinatario di risorse risulta essere il Brasile con il 19,2% delle rimesse effettuate nel 2009, seguito dalla Romania. I cittadini che inviano in media più risorse a livello procapite sono i brasiliani con oltre 5mila euro; valori elevati si registrano anche per i cinesi (3.424€).

Graf. 4 Tab. 5. Primi cinque paesi di destinazione delle rimesse della provincia di VERONA e rimesse procapite, anno 2009

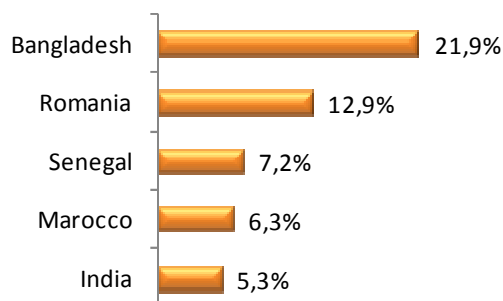


| Paese | Rimesse pro-capite (in euro) |
|---------|------------------------------|
| Brasile | 5.586 |
| Romania | 640 |
| Cina | 3.424 |
| Marocco | 597 |
| India | 872 |

Elaborazione Fondazione Leone Moressa su dati Banca d'Italia e Istat

In provincia di Vicenza il principale paese di destinazione delle rimesse è il Bangladesh (21,9%) seguito dalla Romania (12,9%); ad eccezione del Bangladesh e del Senegal dove le rimesse procapite superano i 2 mila €, i cittadini delle altre tre maggiori nazionalità non raggiungono i mille € procapite.

Graf.5 Tab. 6. Primi cinque paesi di destinazione delle rimesse della provincia di **VICENZA e rimesse procapite, anno 2009**

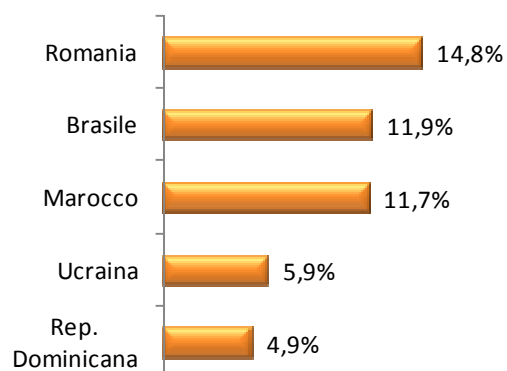


| Paese | Rimesse pro-capite (in euro) |
|------------|------------------------------|
| Bangladesh | 2.091 |
| Romania | 810 |
| Senegal | 2.341 |
| Marocco | 472 |
| India | 608 |

Elaborazione Fondazione Leone Moressa su dati Banca d'Italia e Istat

Le rimesse che escono dalla provincia di Belluno sono destinate per il 14,8% in Romania e per l'11,9% in Brasile. Gli stranieri che si dimostrano più "generosi" con il proprio paese di origine sono ancora una volta i brasiliani e i dominicani che inviano alle proprie famiglie oltre 3 mila euro all'anno.

Graf. 6 Tab .7. Primi cinque paesi di destinazione delle rimesse della provincia di **BELLUNO e rimesse procapite, anno 2009**

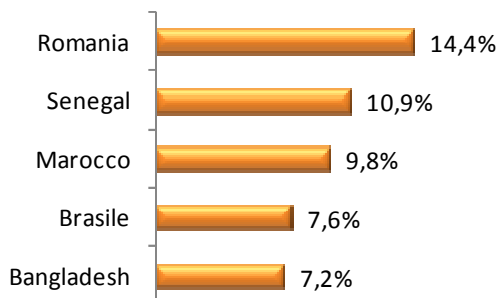


| Paese | Rimesse pro-capite (in euro) |
|-----------------|------------------------------|
| Romania | 759 |
| Brasile | 3.751 |
| Marocco | 467 |
| Ucraina | 411 |
| Rep. Dominicana | 3.298 |

Elaborazione Fondazione Leone Moressa su dati Banca d'Italia e Istat

La Romania e il Senegal sono i primi due paesi di destinazione delle rimesse in termini assoluti: si tratta, rispettivamente, del 14,4% e del 10,9% dei flussi monetari totali in uscita da Treviso. Come per le altre province, i senegalesi, i brasiliani e i bengalesi sono coloro che inviano una somma maggiore di denaro a livello procapite, rispetto ad esempio a marocchini e rumeni.

Graf. 7 Tab. 8. Primi cinque paesi di destinazione delle rimesse della provincia di **TREVISO e rimesse procapite, anno 2009**

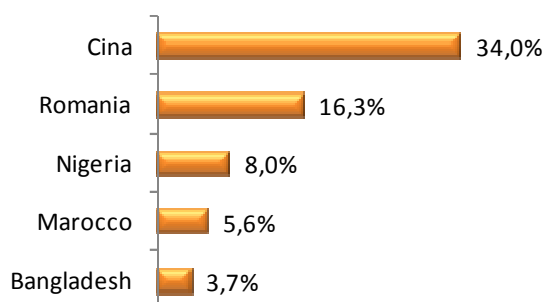


| Paese | Rimesse pro-capite (in euro) |
|------------|------------------------------|
| Romania | 548 |
| Senegal | 2.354 |
| Marocco | 543 |
| Brasile | 3.796 |
| Bangladesh | 2.153 |

Elaborazione Fondazione Leone Moressa su dati Banca d'Italia e Istat

Il denaro che esce da Padova viene destinato per il 34% alla Cina con più di 34 milioni di euro, contro i poco più di 16 milioni destinati alla Romania che rappresenta la seconda destinazione. I cittadini stranieri che inviano le maggiori somme verso il proprio paese natale sono i cinesi con oltre 7mila euro procapite.

Graf. 8. Tab. 9 Primi cinque paesi di destinazione delle rimesse della provincia di **PADOVA e rimesse procapite, anno 2009**

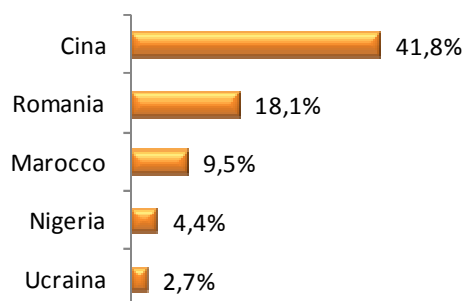


| Paese | Rimesse pro-capite (in euro) |
|------------|------------------------------|
| Cina | 7.633 |
| Romania | 655 |
| Nigeria | 2.636 |
| Marocco | 579 |
| Bangladesh | 3.878 |

Elaborazione Fondazione Leone Moressa su dati Banca d'Italia e Istat

La provincia di Rovigo ricalca una situazione simile a quella di Padova in cui la Cina rappresenta il paese che riceve oltre il 40% delle rimesse e i cui cittadini elargiscono di più a livello procapite (2.600 euro all'anno).

Graf. 9.Tab. 10. Primi cinque paesi di destinazione delle rimesse della provincia di **ROVIGO e rimesse procapite, anno 2009**



| Paese | Rimesse pro-capite (in euro) |
|---------|------------------------------|
| Cina | 2.603 |
| Romania | 1.440 |
| Marocco | 553 |
| Nigeria | 1.331 |
| Ucraina | 736 |

Elaborazione Fondazione Leone Moressa su dati Banca d'Italia e Istat