



Fondazione Leone Moressa

**Rapporto
annuale
sull'economia
dell'immigrazione**

ROMA, 8 OTTOBRE 2019

RAPPORTO 2019 SULL'ECONOMIA DELL'IMMIGRAZIONE

LA CITTADINANZA GLOBALE DELLA GENERAZIONE "MILLENNIALS"

I GIOVANI ITALIANI

CHI SONO



GIOVANI
DAI 25 AI 34 ANNI

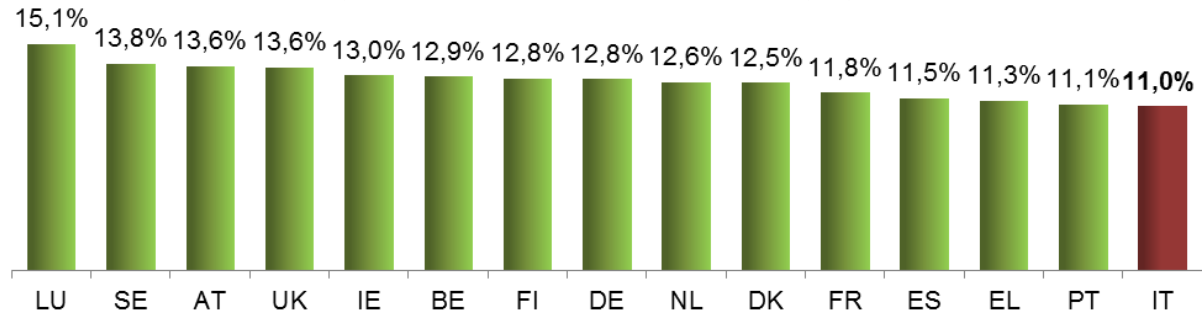
11% DELLA POP. TOTALE



GIOVANI
DAI 25 AI 34 ANNI

12,6% DELLA POP. TOTALE

Perc. di giovani (25-34 anni) sul totale popolazione



Rispetto al resto
dell'EUROPA
SONO POCHI

POCO PREPARATI



dei GIOVANI (25-34 anni)
ha una LAUREA



dei GIOVANI (25-34 anni)
ha una LAUREA

dati Eurostat, 2018

NON LI VALORIZZIAMO

POCHI SONO
OCCUPATI



 **61,7%**
Tasso di occupazione
GIOVANI (25-34 anni)

 **77,5%**
Tasso di occupazione
GIOVANI (25-34 anni)

ELEVATA PRESENZA
DI DISOCCUPATI



 **15,9%**
Tasso di disoccupazione
GIOVANI (25-34 anni)

 **8,0%**
Tasso di disoccupazione
GIOVANI (25-34 anni)

E DI NEET



 **30,9%**
NEET (25-29 anni)

 **17,1%**
NEET (25-29 anni)

dati Eurostat, 2018

ITALIA: TERRA DI EMIGRAZIONE



250 MILA

GIOVANI ITALIANI (25-34 anni) che hanno lasciato il paese negli ultimi 10 anni al netto dei rientrati

DA DOVE PARTONO



LOMBARDIA **18%**

SICILIA **10%**

VENETO **9%**

DOVE VANNO



REGNO UNITO **20%**

GERMANIA **17%**

SVIZZERA **9%**

PERCHÉ SE NE VANNO

Tasso di occ. **GIOVANI ITALIANI**
(15-24 anni)



LAVORO

51% ALL'ESTERO

18% IN ITALIA

QUANTO DI COSTA LA FUGA ALL'ESTERO



16 MILIARDI

1,1% PIL



PERCHÉ I GIOVANI SONO COSÌ IMPORTANTI

- La diminuzione di giovani in età da lavoro ha effetti negativi sulla crescita economica.
 - Diminuisce l'offerta di lavoro per quantità e qualità;
 - Si abbassa l'innovazione e l'imprenditorialità.
- Per sostenere il nostro **WELFARE** abbiamo bisogno di **FORZA LAVORO**. Nel nostro sistema pensionistico (a ripartizione) i contributi versati ogni anno da chi lavora servono per pagare le pensioni di chi si è ritirato dalla vita attiva.

OGGI

2 PENSIONATI
3 LAVORATORI



SOSTENIBILITÀ

2050

1 PENSIONATO
1 LAVORATORE




IL CONTRIBUTO DELL'IMMIGRAZIONE

SITUAZIONE ATTUALE

5.255.503

STRANIERI REGOLARI
RESIDENTI IN ITALIA



8,7%

DELLA POPOLAZIONE
ITALIANA

POPOLAZIONE PIÙ GIOVANE E DINAMICA

Età media più bassa (stranieri **34,0** anni, italiani **45,7** anni)

Le comunità più numerose sono presenti in Italia da oltre 10 anni.



Romania

1.206.938 (23,0%)



Albania

441.027 (8,4%)



Marocco

422.980 (8,0%)



Cina

299.823 (5,7%)



Ucraina

239.424 (4,6%)

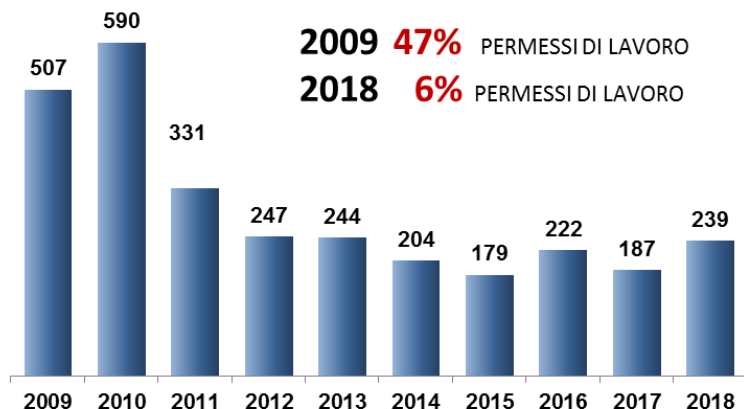


Filippine

168.292 (3,2%)

SONO DIMINUITI I FLUSSI VERSO L'ITALIA

Permessi di Soggiorno rilasciati in Italia (2009-2018) valori in migliaia



Nel 2018 i Permessi rilasciati dall'Italia (primo rilascio) sono stati **239 mila**.

E solo nel 6% dei casi si tratta di Permessi di Lavoro. Nello stesso periodo sono aumentati gli arrivi irregolari ed il lavoro nero.

3,2 MLN PERMESSI DI SOGGIORNO RILASCIATI IN UE

Paesi Ue per Permessi rilasciati



POLONIA **21%**

GERMANIA **17%**

REGNO UNITO **14%**

7%  **6° PAESE** per numero di Permessi rilasciati

1,1 MLN PERMESSI DI SOGGIORNO PER LAVORO RILASCIATI IN UE

Paesi Ue per Permessi di LAVORO rilasciati



POLONIA **52%**

REGNO UNITO **9%**

GERMANIA **6%**

1,2%  **14° PAESE** per numero di Permessi per LAVORO rilasciati

OCCUPAZIONE

2.455.000

STRANIERI OCCUPATI
IN ITALIA



10,6%

DEGLI OCCUPATI TOTALI

- **OCCUPAZIONE “COMPLEMENTARE”**: la maggior parte degli occupati stranieri svolge lavori poco qualificati (33%), mentre gli occupati italiani si collocano nelle professioni più qualificate (39%).

68% DOMESTICI

40% VENDITORI AMBULANTI

56% BADANTI

32% BRACCIANTI AGRICOLI

- **139 MILIARDI DI EURO**
VALORE AGGIUNTO PRODOTTO
DAGLI OCCUPATI IMMIGRATI



9,0%
DEL PIL ITALIANO

IMPRENDITORI

708.949

IMPRENDITORI NATI
ALL'ESTERO (2018)



9,4%

DEGLI IMPRENDITORI TOTALI

Tendenza ultimi 10 anni (2008-2018)

Nati in Italia **-10,5%**

Nati all'estero **+41,0%**

PAESI DI NASCITA CON MAGGIORE PRESENZA



CINA
74 mila



MAROCCO
73 mila



ROMANIA
67 mila

SETTORI CON MAGGIORE PRESENZA

EDILIZIA 15,0%

COMMERCIO 13,1%

RISTORAZIONE 11,7%

MANIFATTURA 7,8%

SERVIZI 6,9%

AGRICOLTURA 2,5%

GETTITO FISCALE E CONTRIBUTIVO



CONTRIBUTI ASSISTENZIALI E PREVIDENZIALI

Occupati stranieri
2,5 milioni (10,6%)

Contributi versati
13,9 miliardi € DATO INPS
di cui stima previdenziali
12,1 miliardi €

● QUANTO SERVONO I CONTRIBUTI DEGLI IMMIGRATI?

L'Inps ha analizzato gli effetti fiscali di una riduzione dei flussi migratori nel nostro Paese.

Nel 2040 si registrerebbero 73 miliardi di euro in meno di entrate contributive e 35 miliardi di euro di prestazioni in meno destinate agli immigrati (pensioni, assegni familiari, prestazioni di sostegno al reddito), ottenendo un **SALDO NEGATIVO** di **38 miliardi di euro**.

CONCLUSIONI

- **LA FUGA DEI GIOVANI ITALIANI.** Negli ultimi 10 anni abbiamo perso **250 mila** giovani, l'equivalente della città di Verona. In termini economici un potenziale di **16 miliardi di euro (1,1% del PIL)**.
- **DIMINUISCONO I FLUSSI DEGLI IMMIGRATI.** Rispetto a 10 anni fa sono diminuiti i Permessi di Soggiorno e crollati i Permessi di Soggiorno per Lavoro (-96%). A livello europeo l'Italia è il **14° PAESE per numero di Permessi per LAVORO rilasciati**.
- **IL CONTRIBUTO AL NOSTRO PAESE DELL'IMMIGRAZIONE.** Gli stranieri regolarmente presenti nel nostro paese producono **139 miliardi, il 9% del Pil nazionale**. Ed anche se occupano principalmente professioni non qualificate contribuiscono sia a livello fiscale che contributivo al nostro sistema economico.
- **PROSPETTIVE FUTURE.** **Nel 2038 gli over 65 saranno un terzo della popolazione italiana** e questo porterà a forti squilibri economici e finanziari. Dare maggiori opportunità ai **giovani italiani** ed agli **immigrati regolari** è l'unica strada per riuscire a sostenere il sistema economico italiano.



Fondazione Leone Moressa

**Rapporto
annuale
sull'economia
dell'immigrazione**

ROMA, 8 OTTOBRE 2019

Indirizzo Venezia Mestre, Via Torre Belfredo 81/E
Tel 041 2386668
E mail info@fondazioneleonemoressa.org
Sito web www.fondazioneleonemoressa.org
Facebook Fondazione Leone Moressa
Twitter @FondazMoressa
Skype Fondazione Leone Moressa



FONDAZIONE
LEONE MORESSA

STUDI E RICERCHE SULL'ECONOMIA
DELL'IMMIGRAZIONE

GRAZIE PER L'ATTENZIONE